

**ПАМЯТКА
ПО ПРАВИЛАМ**

**дорожного движения для обучающихся МБОУ СОШ №2
(Единый День Безопасности дорожного движения
04 сентября 2017 года)**

**ЕДИНЬИЙ ДЕНЬ
БЕЗОПАСНОСТИ
ДОРОЖНОГО ДВИЖЕНИЯ**

Как правильно переходить дорогу?



1. Выберите безопасное место для перехода. Если вблизи нет пешеходного перехода или перехода со светофором, выберите место, откуда хорошо видно дорогу во всех направлениях. Не пытайтесь пробраться на дорогу между стоящими машинами. Важно, чтобы не только вы хорошо видели дорогу, но и чтобы вас хорошо было видно любому водителю. Выбрав подходящее для перехода место, пойте, осмотритесь
2. Перед переходом обязательно остановитесь, прежде чем ступить на проезжую часть, и внимательно осмотрите дорогу. Стоять нужно у края тротуара, немного отступив от бордюра — так, чтобы видеть приближение машин.
3. Осмотритесь и прислушайтесь. Машина может выехать неожиданно. Но если быть внимательным, «держат ушки на макушке», можно услышать приближение машины еще до того, как она станет видна.
4. Если приближается машина, пропустите ее, затем снова осмотритесь и прислушайтесь, нет ли поблизости других автомобилей. Когда машина проедет, необходимо снова осмотреться. В первые секунды она может заслонить собой автомобиль, который едет ей навстречу. Не заметив его, можно попасть в «ловушку».
5. Не выходите на проезжую часть, пока не убедитесь, что у вас достаточно времени для перехода. Только удостоверившись в полной безопасности, не спеша, переходите улицу.

Пересекайте ее только под прямым углом.

6. Переходя улицу, продолжайте наблюдение за дорогой, чтобы вовремя заметить изменение обстановки. Обстановка на дороге быстро меняется: стоявшие машины могут поехать, ехавшие прямо — повернуть; из переулка, из двора или из-за поворота могут вынырнуть новые машины.

7. Если во время перехода вдруг возникло препятствие для обзора (например, остановилась из-за неисправности машина), осторожно выглянув из-за нее, осмотрите остаток пути. При необходимости отступите назад. Вести себя нужно так, чтобы вас хорошо видели проезжающие водители.

1. Обязанности пешеходов:



1.1. Пешеходы должны двигаться по тротуарам или пешеходным дорожкам, а при их отсутствии - по обочинам. Пешеходы, перевозящие или переносящие громоздкие предметы, а также лица, передвигающиеся в инвалидных колясках без двигателя, могут двигаться по краю проезжей части, если их движение по тротуарам или обочинам создает помехи для других пешеходов.

При отсутствии тротуаров, пешеходных дорожек или обочин, а также в случае невозможности двигаться по ним пешеходы могут двигаться по велосипедной дорожке или идти в один ряд по краю проезжей части (на дорогах с разделительной полосой - по внешнему краю проезжей части). При движении по краю проезжей части пешеходы должны идти навстречу движению транспортных средств. Лица, передвигающиеся в инвалидных колясках без двигателя, ведущие мотоцикл, мопед, велосипед, в этих случаях должны следовать по ходу движения транспортных средств.

При движении по обочинам или краю проезжей части в темное время суток или в условиях недостаточной видимости пешеходам рекомендуется иметь при себе предметы со световозвращающими элементами и обеспечивать видимость этих предметов водителями транспортных средств.

1.2. Движение организованных пеших колонн по проезжей части разрешается только по направлению движения транспортных средств по правой стороне не более чем по четыре человека в ряд. Спереди и сзади колонны с левой стороны должны находиться сопровождающие с красными флажками, а в темное время суток и в условиях недостаточной видимости - с включенными фонарями: спереди - белого цвета, сзади - красного. Группы детей разрешается водить только по тротуарам и пешеходным дорожкам, а при их отсутствии - и по обочинам, но лишь в светлое время суток и только в сопровождении взрослых.

1.3. Пешеходы должны пересекать проезжую часть по пешеходным переходам, в том числе по подземным и надземным, а при их отсутствии - на перекрестках по линии тротуаров или обочин. При отсутствии в зоне видимости перехода или перекрестка разрешается переходить дорогу под прямым углом к краю проезжей части на участках без разделительной полосы и ограждений там, где она хорошо просматривается в обе стороны.

1.4. В местах, где движение регулируется, пешеходы должны руководствоваться сигналами регулировщика или пешеходного светофора, а при его отсутствии - транспортного светофора.

1.5. На нерегулируемых пешеходных переходах пешеходы могут выходить на проезжую часть после того, как оценят расстояние до приближающихся транспортных средств, их скорость и убедятся, что переход будет для них безопасен. При пересечении проезжей части вне пешеходного перехода пешеходы, кроме того, не должны создавать помех для движения транспортных средств и выходить из-за стоящего транспортного средства или иного препятствия, ограничивающего обзорность, не убедившись в отсутствии приближающихся транспортных средств.

1.6. Выйдя на проезжую часть, пешеходы не должны задерживаться или останавливаться, если это не связано с обеспечением безопасности движения. Пешеходы, не успевшие закончить переход, должны остановиться на линии, разделяющей транспортные потоки противоположных направлений. Продолжать переход можно лишь убедившись в безопасности дальнейшего движения и с учетом сигнала светофора (регулировщика).

1.7. При приближении транспортных средств с включенными синим проблесковым маячком и специальным звуковым сигналом пешеходы обязаны воздержаться от перехода проезжей части, а находящиеся на ней должны уступить дорогу этим транспортным средствам и незамедлительно освободить проезжую часть.

1.8. Ожидать маршрутное транспортное средство и такси разрешается только на приподнятых над проезжей частью посадочных площадках, а при их отсутствии - на тротуаре или обочине. В местах остановок маршрутных транспортных средств, не оборудованных приподнятыми посадочными площадками, разрешается выходить на проезжую часть для посадки в транспортное средство лишь после его остановки. После высадки необходимо, не задерживаясь, освободить проезжую часть.

2. Обязанности пассажиров:



2.1. Пассажиры обязаны:

при поездке на транспортном средстве, оборудованном ремнями безопасности, быть пристегнутыми ими, а при поездке на мотоцикле - быть в застегнутом мотошлеме; посадку и высадку производить со стороны тротуара или обочины и только после полной остановки транспортного средства.

Если посадка и высадка невозможна со стороны тротуара или обочины, она может осуществляться со стороны проезжей части при условии, что это будет безопасно и не создаст помех другим участникам движения.

2.2. Пассажирам запрещается:

- отвлекать водителя от управления транспортным средством во время его движения;
- при поездке на грузовом автомобиле с бортовой платформой стоять, сидеть на бортах или на грузе выше бортов;
- открывать двери транспортного средства во время его движения.

3. Правила движения на велосипеде:

Велосипед определяется как «транспортное средство, кроме инвалидных колясок, имеющее два колеса или более и приводимое в движение мускульной силой людей, находящихся на нём». Велосипедист, согласно Правилам, квалифицируется как водитель велосипеда.

Велосипед является транспортным средством, но не является «механическим транспортным средством». Поэтому, если в ПДД написано «транспортное средство», то это относится и к велосипедам, а если написано «механическое транспортное средство», то это к велосипедам не относится.

Если человек не едет на велосипеде, а ведёт его, то он считается пешеходом, а не велосипедистом. При этом в Правилах оговаривается только одно отличие спешившегося велосипедиста от пешехода: «Вне населенных пунктов при движении по проезжей части пешеходы должны идти навстречу движению транспортных средств», но «Лица... ведущие велосипед должны следовать по ходу движения транспортных средств».

Управлять велосипедом при перемещении по дорогам разрешается лицам не моложе 14 лет.

4. Запреты:



Водителям велосипеда запрещается:

- ездить, не держась за руль хотя бы одной рукой;
- перевозить пассажиров, кроме ребёнка в возрасте до 7 лет на дополнительном сиденье, оборудованном надёжными подножками ;
- перевозить груз, который выступает более чем на 0,5 м по длине или ширине за габариты, или груз, мешающий управлению;
- двигаться по дороге при наличии рядом велосипедной дорожки;
- поворачивать налево или разворачиваться на дорогах с трамвайным движением и на дорогах, имеющих более одной полосы для движения в данном направлении;
- двигаться по автомагистралям;
- двигаться по дороге в тёмное время суток (и/или в условиях недостаточной видимости) без включенного переднего белого фонаря;
- буксировка велосипедов, а также велосипедами, кроме буксировки прицепа, предназначенного для эксплуатации с велосипедом;
- управлять транспортным средством в состоянии опьянения (алкогольного, наркотического или иного), под воздействием лекарственных препаратов, ухудшающих реакцию и внимание, в болезненном или утомленном состоянии, ставящем под угрозу безопасность движения;
- передавать управление велосипедом лицам, находящимся в состоянии опьянения, под воздействием лекарственных препаратов, в болезненном или утомленном состоянии, а также не достигшим 14 лет;
- пересекать организованные (в том числе и пешие) колонны и занимать место в них;
- употреблять алкогольные напитки, наркотические, психотропные или иные одурманивающие вещества после дорожно-транспортного происшествия, к которому он

причастен, либо после того, как транспортное средство было остановлено по требованию сотрудника полиции, до проведения освидетельствования с целью установления состояния опьянения или до принятия решения об освобождении от проведения такого освидетельствования;

- управлять транспортным средством с нарушением режима труда и отдыха, установленного уполномоченным федеральным органом исполнительной власти;
- пользоваться во время движения телефоном, не оборудованным техническим устройством, позволяющим вести переговоры без использования рук.

5. Ответственность за нарушение правил:

За нарушение ПДД велосипедистами предусмотрена административная ответственность. Ответственность регламентирована Кодексом Российской Федерации об административных правонарушениях:

- Нарушение ПДД лицом, управляющим мопедом, велосипедом, либо возчиком или другим лицом, непосредственно участвующим в процессе дорожного движения, предусматривает наказание в виде предупреждения или штрафа
- Нарушение ПДД лицами, совершенное в состоянии опьянения предусматривает наказание в виде штрафа.

6. Примечания:

Водитель велосипеда обязан:

«Проверить и в пути обеспечить исправное техническое состояние в соответствии с требованиями документа „Основные положения по допуску транспортных средств к эксплуатации и обязанности должностных лиц по обеспечению безопасности дорожного движения"»

«Проходить по требованию сотрудников полиции освидетельствование на состояние опьянения. В установленных случаях проходить проверку знаний Правил и навыков вождения»

и даже «Предоставлять транспортное средство: сотрудникам полиции для транспортировки поврежденных при авариях транспортных средств, проезда к месту стихийного бедствия, а также сотрудникам полиции, ФСБ, налоговой полиции, МЧС в иных не терпящих отлагательства случаях предусмотренных действующим законодательством»

Велосипедисту запрещается, в частности, управлять велосипедом в состоянии алкогольного опьянения, пользоваться во время движения мобильными телефонами и другие запреты



6. Правила движения в группе велосипедистов:

1. Соблюдай дистанцию! Особенно до едущего впереди. Всегда следи за обстановкой впереди себя.
2. Двигайся прямолинейно! Не вилай в стороны и не перемещайся внутри колонны. Если хочешь ехать рядом с другом (подругой, мамой и т.д.) становись рядом с ним еще на

старте.

3. Двигайся там, где все! Если акция проходит по проезжей части – не выскакивай на тротуар, если колонна движется по тротуару – тебе нечего делать на проезжей части.

4. Не разговаривай по телефону! Это отвлекает твое внимание, а резкое торможение одной рукой приводит к падению

5. Не кури! Хватает и без тебя выхлопов.

6. Включи свет! При движении в темное время суток велосипедист должен быть обозначен белым фонарем спереди и красным сзади.

7. Тормози и поворачивай плавно! Предупреждая остальных специальными жестами:

- для указания поворота отведи руку, соответствующую направлению поворота, горизонтально в сторону;

- перед тем как снизить скорость, подними руку вертикально вверх;

- если видишь перед собой на дороге препятствие (открытый люк, выбоина), объезжая, обязательно укажи на него рукой;

- жесты можно дублировать голосом, громко произнося «Стоп!», «Внимание!», «Осторожно!» и т.д.;

- всегда следи за жестами окружающих, особенно тех, кто движется впереди.

8. Понты оставь дома! Прыжки, езда на заднем колесе, дрифт и прочие выкрутасы здесь не уместны и не безопасны для окружающих тебя людей.

Нарушая эти правила, ты ставишь под угрозу свою безопасность и безопасность окружающих.

7. Дорожные знаки, относящиеся к велосипедистам:

Непосредственно к велосипедистам относятся только два дорожных знака:

- предписывающий «Велосипедная дорожка». Этот и только этот знак указывает на велосипедную дорожку; идущая вдоль дороги полоса асфальта, не отмеченная данным знаком, должна считаться либо обочиной, движение по которой велосипедистам разрешено, либо тротуаром, движение по которому велосипедистам запрещено;

- запрещающий «Движение на велосипедах запрещено».

- знак «Велосипедная дорожка» Знак «Движение на велосипедах запрещено»

Тем не менее, водитель велосипеда обязан соблюдать и прочие транспортные знаки, касающиеся транспортных средств вообще. В частности, он должен обратить внимание на информационно-указательные и знаки «Автомагистраль», «Дорога для автомобилей» и предписывающий знак «Пешеходная дорожка», которые запрещают движение велосипедов.

8. Сигналы светофора и регулировщика:

В светофорах применяются световые сигналы зеленого, желтого, красного и бело-лунного цвета.

В зависимости от назначения сигналы светофора могут быть круглые, в виде стрелки (стрелок), силуэта пешехода или велосипеда и X-образные.

Светофоры с круглыми сигналами могут иметь одну или две дополнительные секции с сигналами в виде зеленой стрелки (стрелок), которые располагаются на уровне зеленого круглого сигнала.

Круглые сигналы светофора имеют следующие значения:

ЗЕЛЕНЫЙ СИГНАЛ разрешает движение;

ЗЕЛЕНЫЙ МИГАЮЩИЙ СИГНАЛ разрешает движение и информирует, что время его действия истекает и вскоре будет включен запрещающий сигнал (для информирования

водителей о времени в секундах, остающемся до конца горения зеленого сигнала, могут применяться цифровые табло);

ЖЕЛТЫЙ СИГНАЛ запрещает движение, кроме случаев, предусмотренных пунктом Правил, и предупреждает о предстоящей смене сигналов;

ЖЕЛТЫЙ МИГАЮЩИЙ СИГНАЛ разрешает движение и информирует о наличии нерегулируемого перекрестка или пешеходного перехода, предупреждает об опасности;

КРАСНЫЙ СИГНАЛ, в том числе мигающий, запрещает движение.

Сочетание красного и желтого сигналов запрещает движение и информирует о предстоящем включении зеленого сигнала.

- Сигналы светофора, выполненные в виде стрелок красного, желтого и зеленого цветов, имеют то же значение, что и круглые сигналы соответствующего цвета, но их действие распространяется только на направление (направления), указываемое стрелками. При этом стрелка, разрешающая поворот налево, разрешает и разворот, если это не запрещено соответствующим дорожным знаком.

Такое же значение имеет зеленая стрелка в дополнительной секции. Выключенный сигнал дополнительной секции означает запрещение движения в направлении, регулируемом этой секцией.

- Если на основной зеленый сигнал светофора нанесена черная контурная стрелка (стрелки), то она информирует водителей о наличии дополнительной секции светофора и указывает иные разрешенные направления движения, чем сигнал дополнительной секции.

- Если сигнал светофора выполнен в виде силуэта пешехода (велосипеда), то его действие распространяется только на пешеходов (велосипедистов). При этом зеленый сигнал разрешает, а красный запрещает движение пешеходов (велосипедистов). Для регулирования движения велосипедистов может использоваться также светофор с круглыми сигналами уменьшенного размера, дополненный прямоугольной табличкой белого цвета размером 200 x 200 мм с изображением велосипеда черного цвета.

- Для информирования слепых пешеходов о возможности пересечения проезжей части световые сигналы светофора могут быть дополнены звуковым сигналом.

- Для регулирования движения транспортных средств по полосам проезжей части, в частности по тем, направление движения по которым может изменяться на противоположное, применяются реверсивные светофоры с красным Х-образным сигналом и зеленым сигналом в виде стрелы, направленной вниз. Эти сигналы соответственно запрещают или разрешают движение по полосе, над которой они расположены.

Основные сигналы реверсивного светофора могут быть дополнены желтым сигналом в виде стрелы, наклоненной по диагонали вниз направо или налево, включение которой информирует о предстоящей смене сигнала и необходимости перестроиться на полосу, на которую указывает стрела. При выключенных сигналах реверсивного светофора, который расположен над полосой, обозначенной с обеих сторон разметкой, въезд на эту полосу запрещен.

- Для регулирования движения трамваев, а также других маршрутных транспортных средств, движущихся по выделенной для них полосе, могут применяться светофоры одноцветной сигнализации с четырьмя круглыми сигналами бело-лунного цвета, расположенными в виде буквы "Т". Движение разрешается только при включении одновременно нижнего сигнала и одного или нескольких верхних, из которых левый разрешает движение налево, средний - прямо, правый - направо. Если включены только три верхних сигнала, то движение запрещено.

- Круглый бело-лунный мигающий сигнал, расположенный на железнодорожном переезде, разрешает движение транспортных средств через переезд. При выключенных мигающих бело-лунном и красном сигналах движение разрешается при отсутствии в пределах видимости приближающегося к переезду поезда.

Сигналы регулировщика имеют следующие значения:



РУКИ ВЫТЯНУТЫ В СТОРОНЫ ИЛИ ОПУЩЕНЫ:

со стороны левого и правого бока разрешено движение трамваю прямо, безрельсовым транспортным средствам прямо и направо, пешеходам разрешено переходить проезжую часть;

со стороны груди и спины движение всех транспортных средств и пешеходов запрещено.

ПРАВАЯ РУКА ВЫТЯНУТА ВПЕРЕД:

со стороны левого бока разрешено движение трамваю налево, безрельсовым транспортным средствам во всех направлениях;

со стороны груди всем транспортным средствам разрешено движение только направо;

со стороны правого бока и спины движение всех транспортных средств запрещено; пешеходам разрешено переходить проезжую часть за спиной регулировщика.

РУКА ПОДНЯТА ВВЕРХ:

движение всех транспортных средств и пешеходов запрещено во всех направлениях, кроме случаев, предусмотренных Правилами. Регулировщик может подавать жестами рук и другие сигналы, понятные водителям и пешеходам.

Для лучшей видимости сигналов регулировщик может применять жезл или диск с красным сигналом (световозвращателем).

- Дополнительный сигнал свистком подается для привлечения внимания участников движения.

- Водители и пешеходы должны выполнять требования сигналов и распоряжения регулировщика, даже если они противоречат сигналам светофора, требованиям дорожных знаков или разметки. В случае если значения сигналов светофора противоречат требованиям дорожных знаков приоритета, водители должны руководствоваться сигналами светофора.

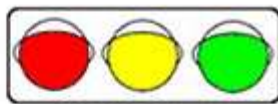
- На железнодорожных переездах одновременно с красным мигающим сигналом светофора может подаваться звуковой сигнал, дополнительно информирующий участников движения о запрете движения через переезд.

СИГНАЛЫ СВЕТОФОРА И РЕГУЛИРОВЩИКА

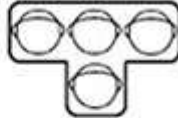
ТРАНСПОРТНЫЕ СВЕТОФОРЫ



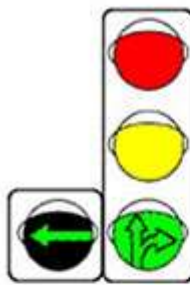
с вертикальным расположением сигналов



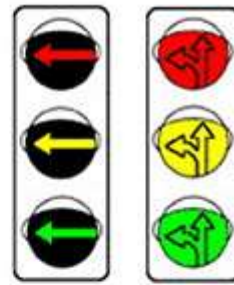
с горизонтальным расположением сигналов



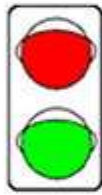
для регулирования движения трамваев и других маршрутных транспортных средств



с дополнительной секцией



для регулирования движения в определенных направлениях



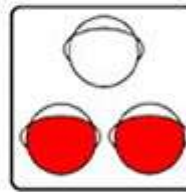
для регулирования движения на территориях предприятий и организаций и в местах сужения проезжей части



реверсивные



для обозначения нерегулируемых перекрестков и пешеходных переходов



для регулирования движения через железнодорожные переезды

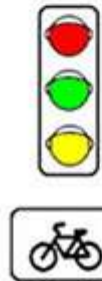
ЖЕЗЛ РЕГУЛИРОВЩИКА



ДИСК С КРАСНЫМ СВЕТОВОЗВРАЩАТЕЛЕМ



СВЕТОФОРЫ ДЛЯ ВЕЛОСИПЕДИСТОВ



ПЕШЕХОДНЫЕ СВЕТОФОРЫ



ВЫПОЛНЯЙ ТРЕБОВАНИЯ СИГНАЛОВ СВЕТОФОРА

Красный сигнал запрещает движение



Выходить на дорогу опасно!

Желтый предупреждает о смене сигнала



Желтый сигнал запрещает переходить дорогу!

Зеленый сигнал разрешает движение



Посмотри, все ли машины
остановились и пропускают
пешеходов, и только тогда -



«03» сентября 2017 года

Материалы подготовил:

Зам. директора по безопасности Пашутко А.Д.